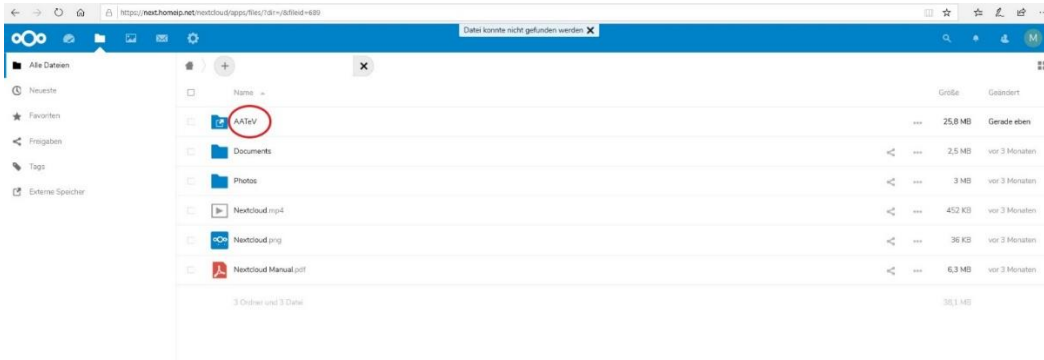


Bedienung des Mitgliederbereichs NextCloud



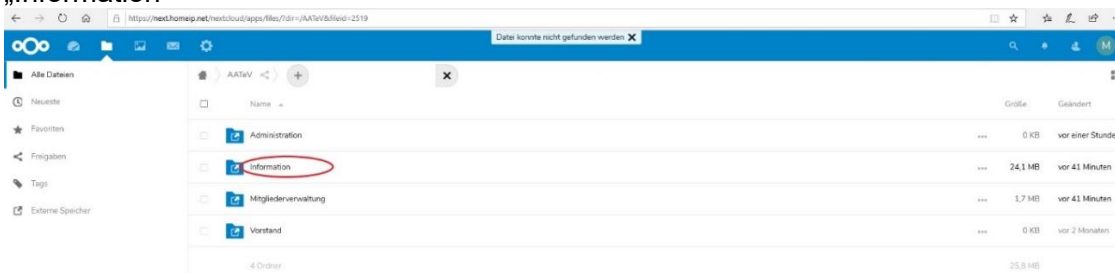
Der Mitgliederbereich ist aufgebaut wie ein Explorer. Die Dokumente können hier angesehen und heruntergeladen werden.

Dazu klickt auf den Namen „AATeV“.
siehe



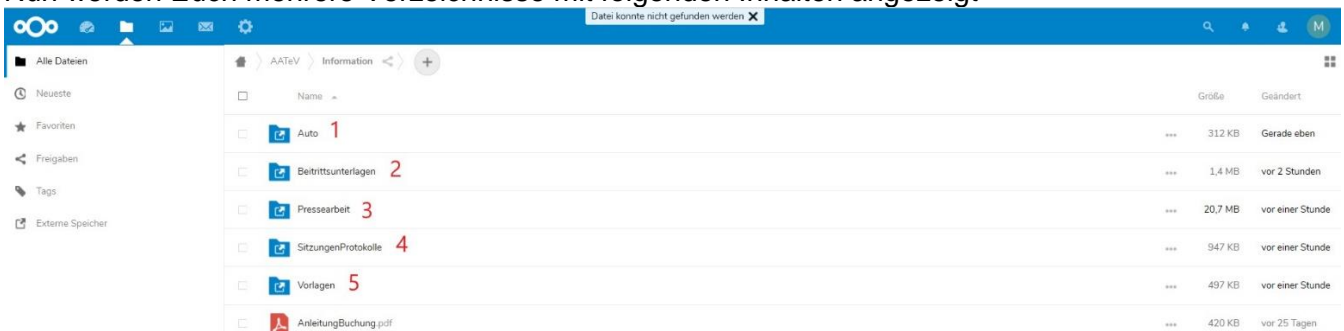
Unter „AATeV“ befindet sich das Verzeichnis „Information“.

Dort befinden sich die Daten, auf die Ihr Zugriff habt. Alle anderen Verzeichnisse sind leer, da nur Mitglieder mit besonderen Rechten Zugriff haben. Klicke auf den Namen, dann öffnet sich das Unterverzeichnis „Information“



Wenn Ihr eine Aufgabe übernehmt und dann Zugriff auf eines der anderen Verzeichnisse braucht, bitte an vorstand@AATeV.de wenden.

Nun werden Euch mehrere Verzeichnisse mit folgenden Inhalten angezeigt



1. Hier liegen Informationen zu den Autos des AAT sowie die Bordbücher und Save-Info.
2. Hier liegen alle Unterlagen, die zum Beitritt eines Mitgliedes benötigt werden.
3. Hier liegen alle interessanten Artikel zum AAT oder Carsharing insgesamt.
4. Hier liegen die Protokolle zu den Sitzungen oder relevanten Besprechungen.
5. Hier liegen alle Vorlagen, die vom AAT verwendet werden.

Zusätzlich findet Ihr unter „Information“ selbst eine Anleitungen zur Benutzung des Buchungssystems.